БЮДЖЕТ ДЛЯ ГРАЖДАН

к проекту решения Совета депутатов муниципального образования Курманаевский район о районном бюджете на 2022 год и плановый период 2023 и 2024 годов

Курманаевка 2021

ОГЛАВЛЕНИЕ

	СТР.
ОСНОВНЫЕ ПОНЯТИЯБЮДЖЕТА	4
БЮДЖЕТНАЯ СИСТЕМА РОССИЙСКОЙ ФЕДЕРАЦИИ	4
БЮДЖЕТНЫЙ ПРОЦЕСС, ЭТАПЫ БЮДЖЕТНОГО ПРОЦЕССА	5
ОСНОВНЫЕ ЭТАПЫ ПОДГОТОВКИ БЮДЖЕТА МУНИЦИПАЛЬНОГО ОБРАЗОВАНИЯ	6
БЮДЖЕТ-ПЛАН ДОХОДОВ И РАСХОДОВ НА ОПРЕДЕЛЕННЫЙ ПЕРИОД	6
УЧАСТИЕ ГРАЖДАН В БЮДЖЕТНОМ ПРОЦЕССЕ	7
МЕХАНИЗМ УЧАСТИЯ ГРАЖДАНИНА В БЮДЖЕТНОМ ПРОЦЕССЕ	8
АДМИНИСТРАТИВНОЕ УСТРОЙСТВО КУРМАНАЕВСКОГО РАЙОНА	8
ОСНОВНЫЕ НАПРАВЛЕНИЯ НАЛОГОВОЙ И БЮДЖЕТНОЙ ПОЛИТИКИ МУНИЦИПАЛЬНОГО ОБРАЗОВАНИЯ АДМИНИСТРАЦИЯ КУМАНАЕВСКОГО РАЙОНА НА 2022 ГОД И ПЛАНОВЫЙ ПЕРИОД 2023 И 2024 ГОДОВ	9
ПРОГНОЗ СОЦИАЛЬНО-ЭКОНОМИЧЕСКОГО РАЗВИТИЯ	11
ПРОДУКЦИЯ СЕЛЬСКОГО ХОЗЯЙСТВ	12
СРЕДНЕМЕСЯЧНАЯ ЗАРПЛАТА И СРЕДНЕДУШЕВЫЕ ДОХОДЫ НАСЕЛЕНИЯ	13
ИНДЕКС ПОТРЕБИТЕЛЬСКИХ ЦЕН, В ПРОЦЕНТАХ СРЕДНЕМ ЗА ГОД КУРМАНАЕВСКОГО РАЙОНА	14
ОСНОВНЫЕ ПАРАМЕТРЫ РАЙОННОГО БЮДЖЕТА	15
ХАРАКТЕРИСТИКА ДОХОДОВ РАЙОННОГО БЮДЖЕТА	17
СТРУКТУРА ДОХОДНОЙ ЧАСТИ БЮДЖЕТА КУРМАНАЕВСКОГО РАЙОНА	17
ДОХОДЫ РАЙОННОГО БЮДЖЕТА	18
КРУПНЫЕ ПЛАТЕЛЬЩИКИ НАЛОГОВ КУРМАНАЕВСКОГО РАЙОНА	19
НАЛОГОВЫЕ ДОХОДЫ РАЙОННОГО БЮДЖЕТА	20
НЕНАЛОГОВЫЕ ДОХОДЫ РАЙОННОГО БЮДЖЕТА	21

ХАРАКТЕРИСТИКА БЕЗВОЗМЕЗДНЫХ ПОСТУПЛЕНИЙ В РАЙОННЫЙБЮДЖЕТ	22
МЕЖБЮДЖЕТНЫЕ ТРАНСФЕРТЫ	22
БЕЗВОЗМЕЗДНЫЕ ПОСТУПЛЕНИЯ ОТ ДРУГИХ БЮДЖЕТОВБЮДЖЕТНОЙ СИСТЕМЫ	23
МЕЖБЮДЖЕТНЫЕ ТРАНСФЕРТЫ, ПРЕДОСТАВЛЯЕМЫЕ ИЗ ОБЛАСТНОГО БЮДЖЕТА НА 2022 ГОД	24
ХАРАКТЕРИСТИКА РАСХОДОВ РАЙОННОГО БЮДЖЕТА	25
РАСХОДЫ НА СОЦИАЛЬНУЮ СФЕРУ В ОБЩИХ РАСХОДАХ РАЙОННОГО БЮДЖЕТА В 2022-2024ГГ	27
ГОСУДАРСТВЕННАЯ ПОДДЕРЖКА В СФЕРЕ ОБРАЗОВАНИЯ НА 2022 ГОД	28
СВЕДЕНИЯ О РАСХОДАХ БЮДЖЕТА НА 2022 ГОД И ПЛАНОВЫЙ ПЕРИОД 2023 И 2024 ГОДОВ В РАЗРЕЗЕ ЦЕЛЕВЫХ ГРУПП	29
УЛУЧШЕНИЕ ЖИЛИЩНЫХ УСЛОВИЙ ГРАЖДАН	30
ВЕДОМСТВЕННАЯ СТРУКТУРА РАСХОДОВ РАЙОННОГО БЮДЖЕТА	30
МЕЖБЮДЖЕТНЫЕ ТРАНСФЕРТЫ МУНИЦИПАЛЬНЫМ ОБРАЗОВАНИЯМ ИЗ РАЙОННОГО БЮДЖЕТА	31
ДИНАМИКА РАСХОДОВ РАЙОННОГО БЮДЖЕТА В РАМКАХ МУНИЦИПАЛЬНЫХ ПРОГРАММ	32
ПРЕДЕЛЬНЫЙ ОБЪЕМ МУНИЦИПАЛЬНОГО ВНУТРЕННЕГО ДОЛГА КУРМАНАЕВСКОГО РАЙОНА	33
ДЕТСКИЙ БЮДЖЕТ	34
ПУБЛИЧНЫЕ НОРМАТИВНЫЕ ОБЯЗАТЕЛЬСТВА КУРМАНАЕВСКОГО РАЙОНА	35
РЕАЛИЗАЦИЯ «МАЙСКИЙ» УКАЗОВ ПРЕЗИДЕНТА РФ	36
СВЕДЕНИЯ О ЦЕЛЕВЫХ ПОКАЗАТЕЛЯХ (ИНДИКАТОРАХ), ПЛАНИРУЕМЫХ К ДОСТИЖЕНИЮ В РЕЗУЛЬТАТЕ	37
КОНТАКТНАЯ ИНФОРМАЦИЯ	43

Основные понятия бюджета

Бюджетная система Российской Федерации

Федеральный бюджет

Бюджеты государственных внебюджетных фондов Российской Федерации

Бюджеты субъектов Российской Федерации

Бюджеты территориальных государственных внебюджетных фондов Российской Федерации

Бюджеты муниципальных районов

Бюджеты городских поселений, входящих в состав муниципального района

Бюджеты сельских поселений, входящих в состав муниципального района

Бюджеты городских округов

Бюджеты городских округов с внутригородским делением

Бюджеты внутригородских районов, входящих в состав городского округа с внутригородским делением

Бюджеты внутригородских муниципальных образований городов федерального значения

Бюджетный процесс, этапы бюджетного процесса

Основные этапы подготовки бюджета муниципального образования

1 этап – этап составления проекта бюджета городского округа

2 этап-рассмотрение проекта бюджета МО не позднее 15 ноября, проведение публичных слушаний по проекту бюджета МО

3 этап – утверждение бюджета МО (не позднее 25 декабря)

Проект бюджета Курманаевского района основан на:

Положении послания Президента РФ Федеральному собранию, Указы Президента РФ

Основных направлениях бюджетной политики, налоговой политики и долговой политики

Прогнозе социально-экономического развития Курманаевского района

Бюджетном прогнозе на долгосрочный период

Методике формирования бюджета

Муниципальных программах

Бюджет-план доходов и расходов на определенный период

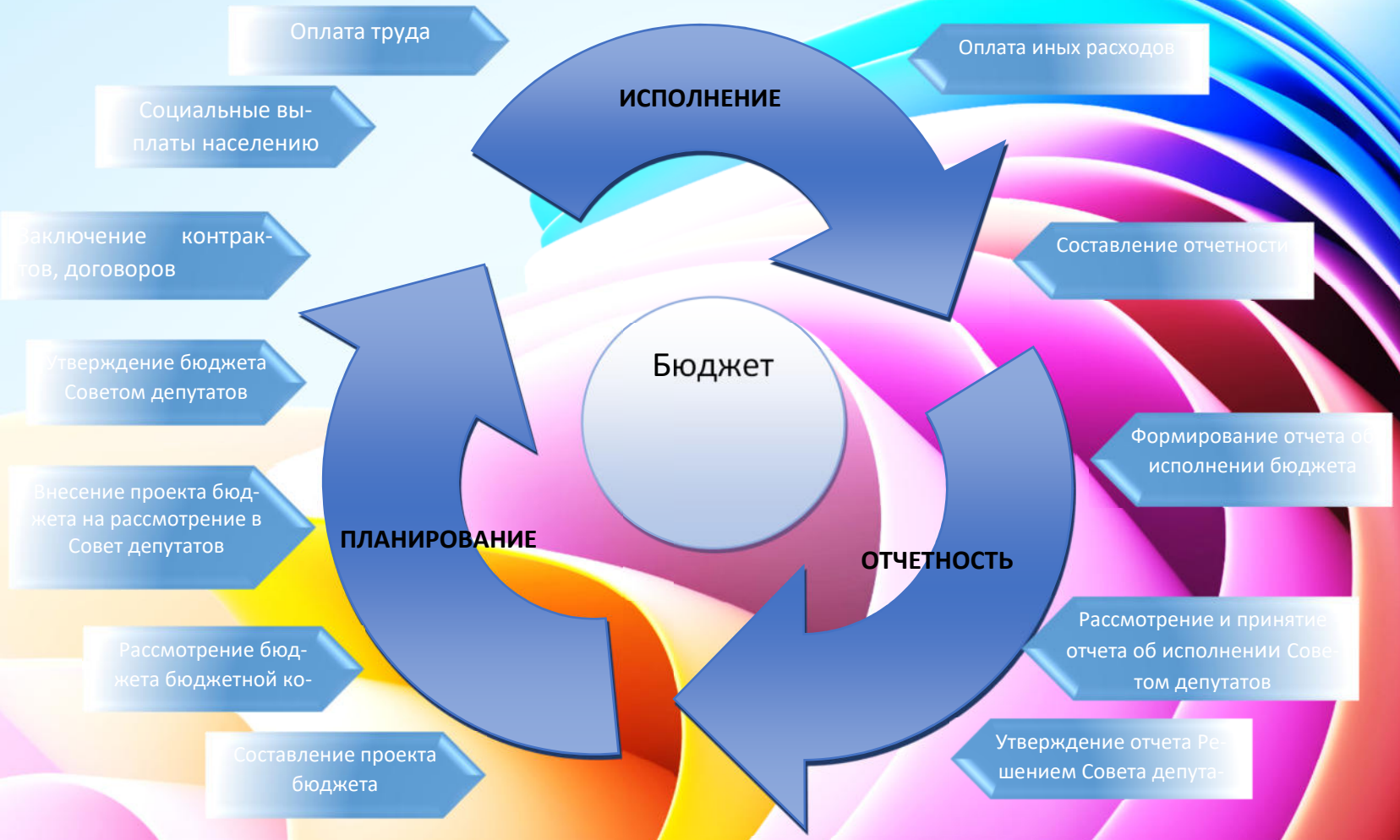

Участие граждан в бюджетном процессе

Общественное участие в бюджетном процессе — это непрерывный процесс взаимодействия гражданского общества и органов власти, в основе которого лежат переговоры по поводу реализации законных прав, а также интересов граждан и социальных групп в бюджете.

Формы общественного участия регламентируются Федеральным законом от 21 июля 2014 г. № 212-ФЗ "Об основах общественного контроля в Российской Федерации".



Налог на доходы физических лиц глава 23 статья 224 Налогового кодекса РФ, ставка налога 13%, в отдельных случаях 9%, 30% и 35% в Курманаевском районе применяется уральский коэффициент в размере 15% при начислении заработной платы.

Налог на имущество физических лиц определяется от кадастровой стоимости имущества. Налоговые ставки устанавливаются НПА представительных органов муниципального образования и не могут превышать ставки, указанные в ст. 406 гл. 32 НК РФ

Земельный налог определяется от кадастровой стоимости земельного участка. Налоговые ставки устанавливаются НПА представительных органов муниципальных образований и не могут превышать ставки, указанные в ст. 394 гл. 31 НК РФ

Транспортный налог. Налоговый ставки устанавливаются законами субъектов Российской Федерации соответственно в зависимости от мощности двигателя, тяги реактивного двигателя или валовой вместимости транспортного средства в расчёте на одну лошадиную силу мощности двигателя транспортного средства, 1 килограмм силы тяги реактивного двигателя, одну регистровую тонну, одну единицу валовой вместимости транспортного средства или одну единицу транспортного средства в размерах, указанных в ст. 361 гл.28 НК РФ

Механизм участия гражданина в бюджетном процессе

- Проявить активность
- Ознакомиться с проектом бюджета
- Изложить свои предложения
- Принять участие в публичных слушаниях
- Проконтролировать решение Совета муниципального района

Административное устройство Курманаевского района

S=2862,4 км²

№	Наименование муниципального образования	Количество населённых пунктов	Численность жителей, человек
1	Курманаевский район	35	14 929
2	Андреевский сельсовет	5	1 232
3	Васильевский сельсовет	2	470
4	Волжский сельсовет	5	694
5	Гаршинский сельсовет	1	272
6	Грачевский сельсовет	1	234
7	Ефимовский сельсовет	1	1 076
8	Кандауровский сельсовет	1	806
9	Костинский сельсовет	2	527
10	Курманаевский сельсовет	2	4 336
11	Кутушинский сельсовет	2	532
12	Лабазинский сельсовет	5	2 290
13	Лаврентьевский сельсовет	1	365
14	Михайловский сельсовет	2	822
15	Покровский сельсовет	3	292
16	Ромашкинский сельсовет	2	881

Основные направления бюджетной и налоговой политики муниципального образования Администрация Курманаевского района на 2022 год и плановый период 2023 и 2024 годов

Постановление администрации Курманаевского района от 26.10.2021 № 611-п «Об одобрении основных направлений бюджетной и налоговой политики муниципального образования Курманаевский район на 2022 год и на плановый период 2023 и 2024 годов и основных направлений долговой политики муниципального образования Курманаевский район на 2022 год и плановый период 2023 и 2024годов»

Налоговая политика

С 2022 года планируется внедрение системы информационного обмена сведениями между Федеральной налоговой службой России и территориальными органами Россельхознадзора и Росреестра. Информационное взаимодействие указанных федеральных структур будет направлено на стимулирование к использованию земель сельскохозяйственного назначения по их целевому назначению путем практической реализации механизма дифференциации налоговых ставок по земельному налогу в зависимости от использования (не использования) земельных участков по целевому назначению (в том числе с доведением разницы в соответствующих налоговых ставках до пятикратного уровня).

Основные задачи налоговой политики на 2022 год и плановый период 2023 и 2024 годов

Приведение в соответствие методики оценки эффективности налоговых льгот

Укрепление доходной базы бюджета района за счет наращивания стабильных источников доходов и мобилизации в бюджет имеющихся резервов

Определение конечных сроков действия льготных режимов и целевых индикаторов, механизмов регулярной оценки эффективности льготы с точки зрения поставленных целей и механизмов корректировки или отмены в случае, если цели не достигаются

Повышение реалистичности прогнозирования и минимизации рисков несбалансированности при бюджетном планировании

Распределение действующих налоговых льгот по местным налогам по муниципальным программам

Бюджетная политика

Формирование бюджетных ассигнований местного бюджета на 2022 год и на плановый период 2023 и 2024 годов будет осуществляться с учетом необходимости решения задач, поставленных в Указе Президента от 77 мая 2018 года, приоритетного направления бюджетных средств на реализацию национальных проектов.

Бюджет муниципального образования Курманаевского района Оренбургской области сохранит свою социальную направленность. Эффективное управление расходами будет обеспечиваться посредством реализации муниципальных программ, в которых учтены все приоритеты развития социальной сферы, коммунальной и транспортной инфраструктуры, обеспечения жильем отдельных категорий граждан и другие направления.

Основные задачи бюджетной политики на 2022 год и плановый период 2023 и 2024 годов

Внедрение системы управления налоговыми расходами и обеспечение ее интеграции в бюджетный процесс

Развитие налогового мониторинга, в том числе посредством уменьшения пороговых требований вхождения налогоплательщиков в налоговый мониторинг

Введение института «единого налогового платежа», предполагающего уплату налогов одним платежным поручением (без уточнения реквизитов и прочих параметров) с последующим зачетом в счет имеющихся у налогоплательщика обязательств

Повышение реалистичности прогнозирования и минимизации рисков несбалансированности при бюджетном планировании



Прогноз социально-экономического развития



Продукция сельского хозяйства

Год	2019	2020	2021	2022	2023	2024
млн. рублей	2 810,9	3 583,1	3 997,3	5 369,2	6 111,5	6 772,7

Индекс производства продукции сельского хозяйства
(в % к предыдущему году в сопоставленных ценах)

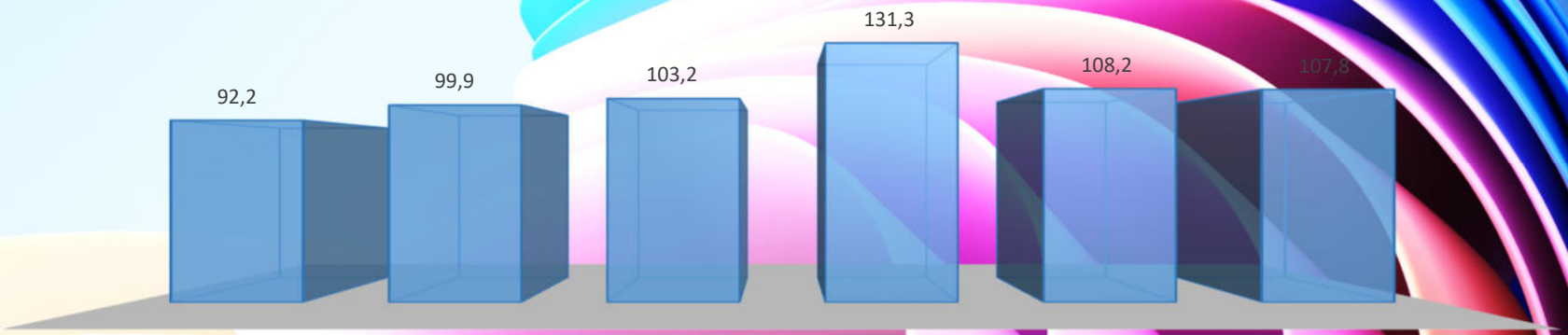

Уровень зарегистрированной безработицы на конец года, процентов к предыдущему году



Среднемесячная зарплата и среднедушевые доходы населения, рублей

Среднемесячная назначенная начисляемая заработная плата

Индекс потребительских цен, в процентах в среднем за год

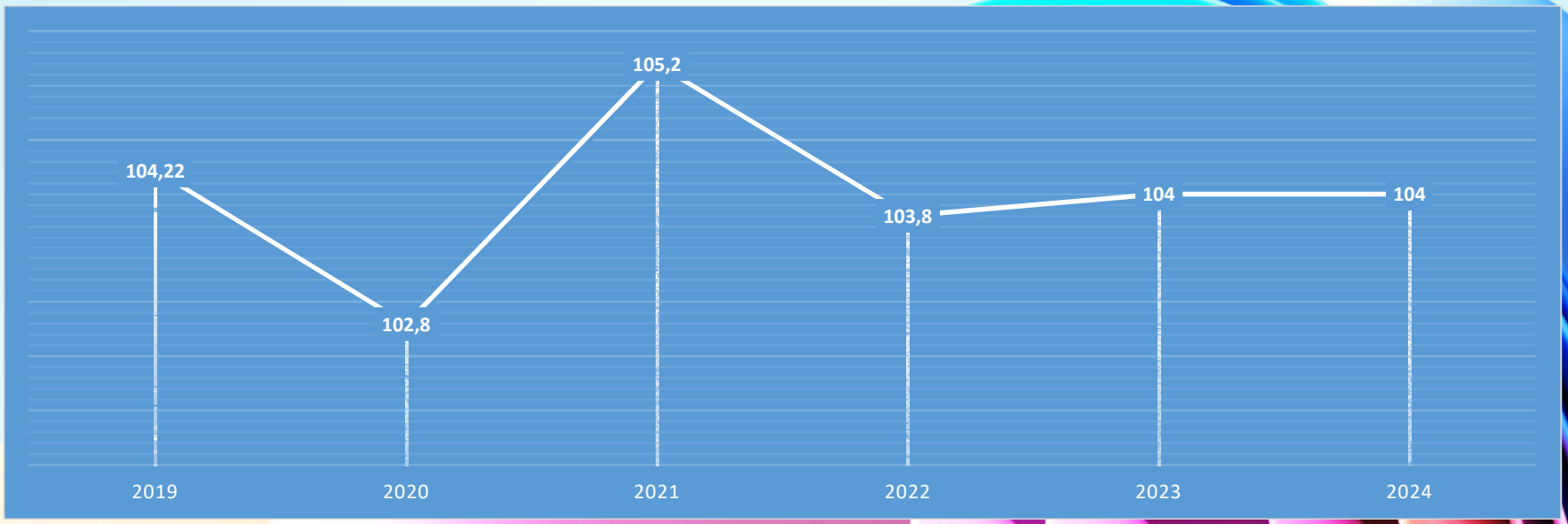

Индекс потребительских цен (ИПЦ, индекс инфляции, англ. Consumer Price Index, CPI) — один из видов индексов цен, созданный для измерения среднего уровня изменения цен на товары и услуги (потребительской корзины) за определённый период в экономике

Основные параметры районного бюджета

Тыс. руб.

	2019	2020	2021	2022	2023	2024
ДОХОДЫ	551 826,0	461 013,0	492 171,5	514 207,9	469 426,3	477 743,2
РАСХОДЫ	525 962,0	490 994,3	514 372,0	514 207,9	469 426,3	477 743,2
ДЕФИЦИТ	25 864,0	-29 981,3	-22 200,5	-	-	-

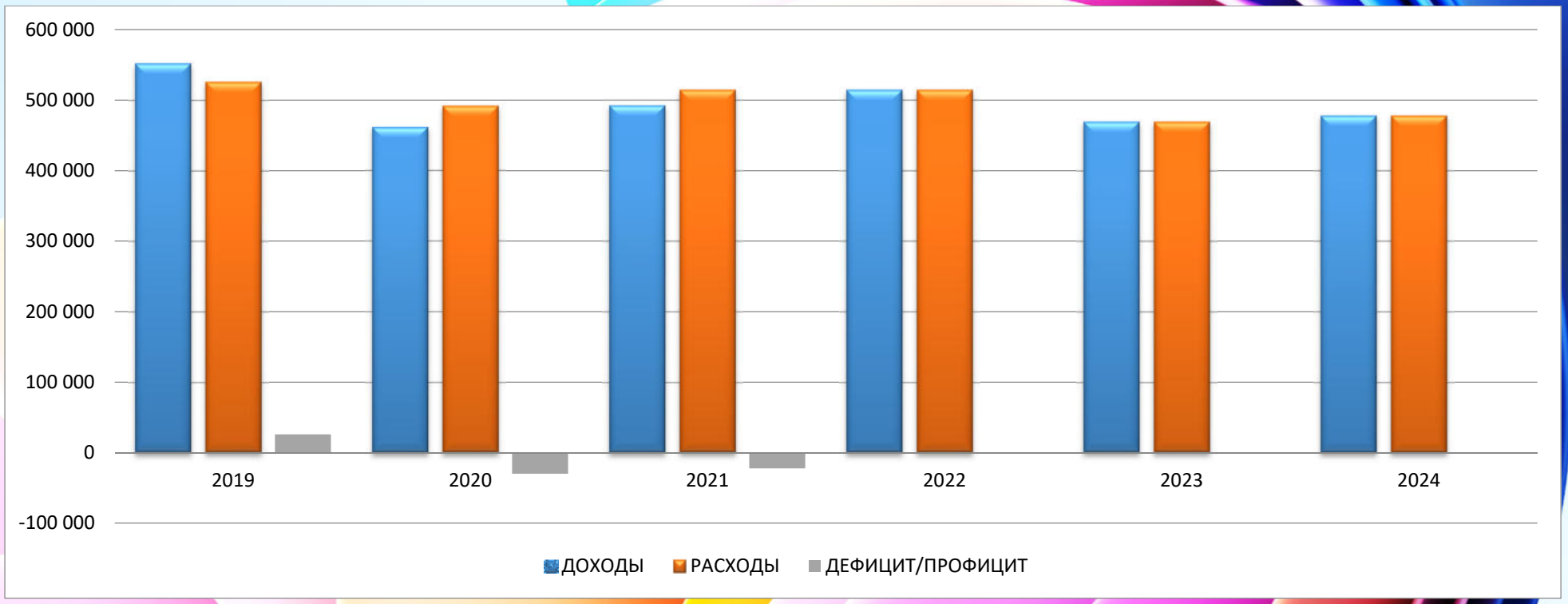

Основные параметры бюджета на душу населения

(Рублей)

	2019	2020	2021	2022	2023	2024
ДОХОДЫ	27,5	27,1	33,9	34,4	31,4	32,0
РАСХОДЫ	27,6	27,1	33,9	34,4	31,4	32,0

(Человек)

	2019	2020	2021	2022	2023	2024
ЧИСЛЕННОСТЬ НАСЕЛЕНИЯ	15 523	15 458	15 173	14 929	14 929	14 929

Характеристика доходов районного бюджета

Структура доходной части бюджета Курманаевского района

Доходы местного бюджета включают в себя налоговые доходы, неналоговые доходы и безвозмездные поступления.

Налоговые доходы – это обязательные, безвозмездные, безвозвратные платежи в пользу бюджета

-Налог на доходы физических лиц

- Налог, взимаемый в связи с применением упрощенной системы налогообложения

- Единый налог на вмененный доход для отдельных видов деятельности

- Единый сельскохозяйственный налог

- Налог, взимаемый в связи с применением патентной системы налогообложения

- Государственная пошлина

- Прочие налоговые доходы

Неналоговые доходы

– доходы, полученные от использования (продажи) имущества, находящегося в муниципальной собственности

- Арендная плата за земельные участки и муниципальное имущество

- Плата за негативное воздействие на окружающую среду

- Доходы от оказания платных услуг

Доходы от продажи материальных и нематериальных активов

- Штрафы, санкции, возмещение ущерба

- Прочие неналоговые доходы

Безвозмездные поступления – эта финансовая помощь из бюджетов других уровней (межбюджетные трансферты), помощь от физических и юридических лиц

- Дотации бюджетам субъектов Российской Федерации и муниципальных образований

- Субсидии бюджетам бюджетной системы Российской Федерации (межбюджетные субсидии)

- Субвенции бюджетам Российской Федерации и муниципальных образований

Доходы районного бюджета

Тыс. руб.

Крупные плательщики налогов Курманаевского района

ЕСХН

КФХ Уйманов Н.А.

КФХ Кинасов А.Ю.

КФХ Алексеев Н.В.

КФХ Коляда Д.А.

КФХ Дребнев С.А.

Налог, взимаемый при применении упрощенной системы налогообложения

ООО «Спецтранссервис»

ООО «Трансактив»

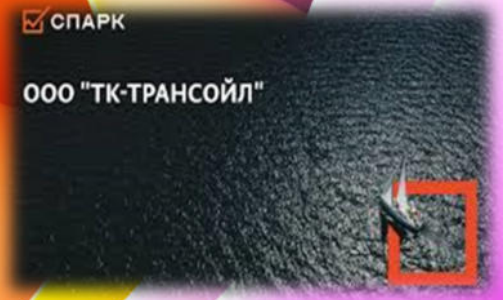

НДФЛ

Предприятия нефтедобывающего комплекса

Бюджетные учреждения

ООО «ТК Трансойл»

АО Куйбышева

Курманаевское дорожное управление

Курманаевский РЭС МРСК Волги

Войсковая часть

ООО «Рокоп»

МРСК ВОЛГИ

Налоговые доходы районного бюджета

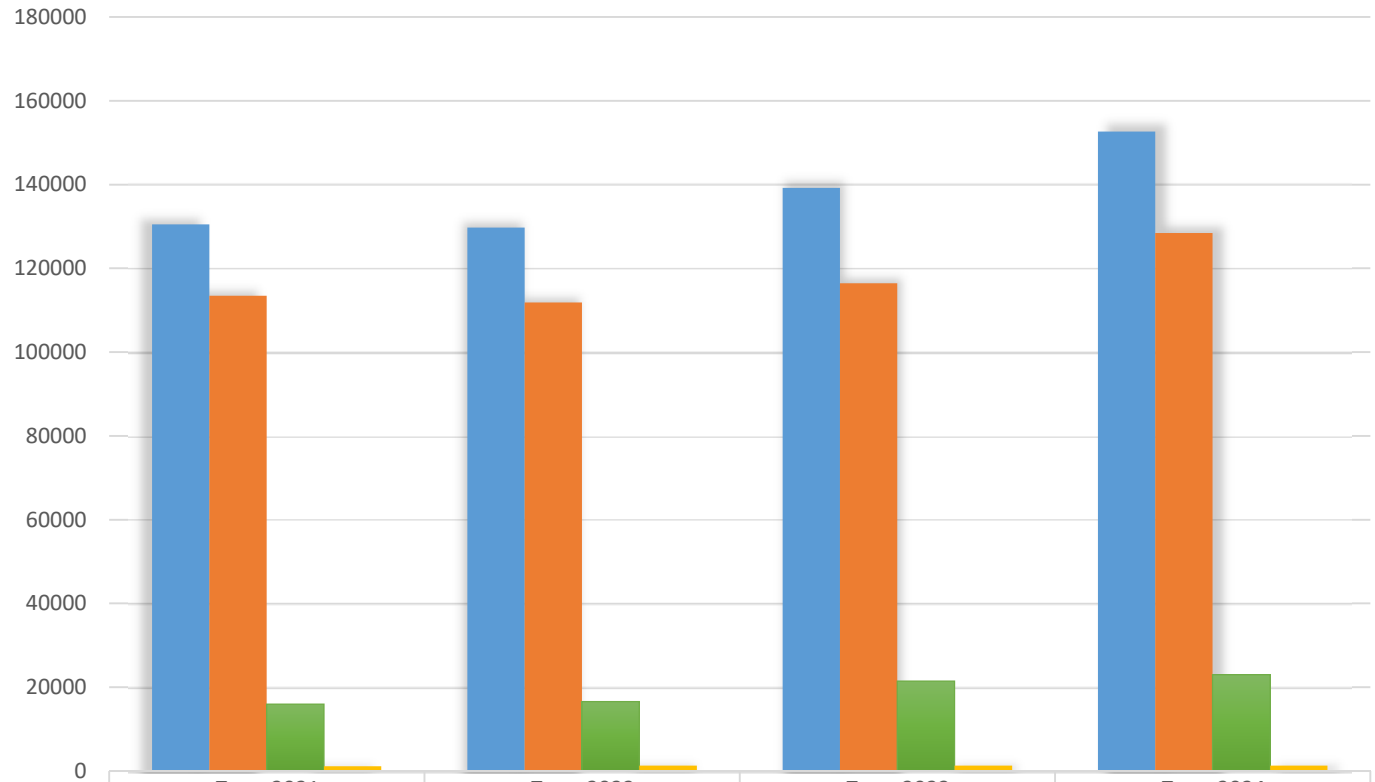

	План 2021	План 2022	План 2023	План 2024
НАЛОГОВЫЕ ДОХОДЫ, всего	130495,5	129763	139169	152654
Налог на доходы физических лиц	113436	111885	116436	128399
Налоги на совокупный доход	15947,5	16587	21442	22964
Прочие налоговые доходы	1112	1291	1291	1291

Неналоговые доходы районного бюджета

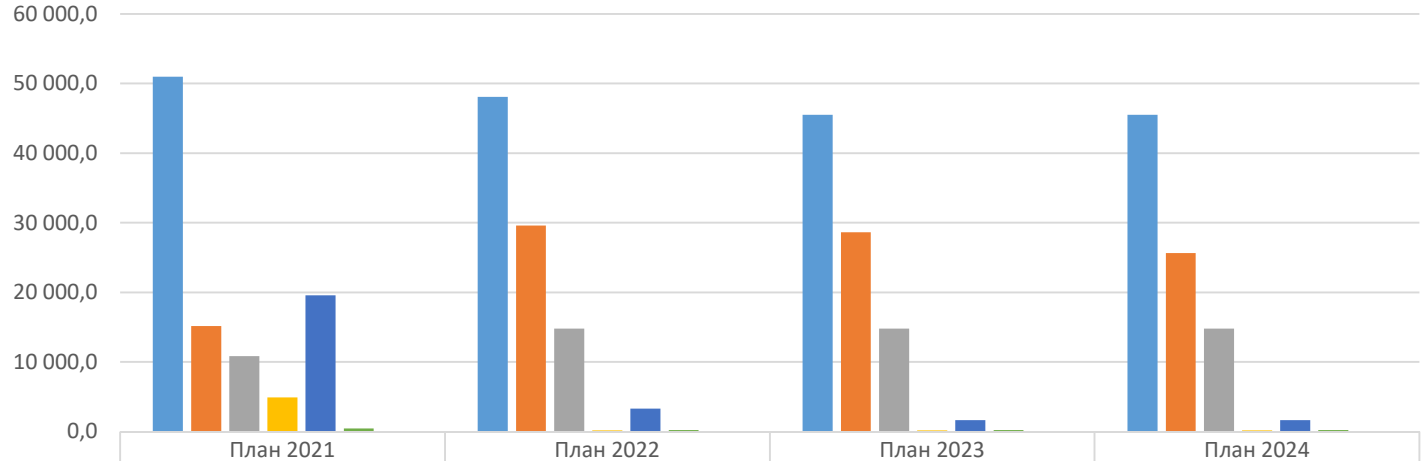

	План 2021	План 2022	План 2023	План 2024
НАЛОГОВЫЕ ДОХОДЫ, всего	51 001,0	48 089,0	45 528,0	45 537,0
Доходы от использования имущества, находящегося в муниципальной собственности	15 185,0	29 589,0	28 645,0	25 659,0
Платежи при использовании природными ресурсами	10 842,8	14 807,0	14 807,0	14 807,0
Доходы от оказания платных услуг и компенсации затрат государства	4 926,2	174,0	174,0	174,0
Доходы от продажи материальных и нематериальных активов	19 602,0	3 282,0	1 665,0	1 660,0
Штрафы, санкции, возмещение ущерба	445,0	237,0	237,0	237,0
Прочие неналоговые доходы	0,0	0,0	0,0	0,0

Неналоговые доходы включают в себя доходы от использования имущества, находящегося в муниципальной собственности, доходы от оказания платных услуг (работ) и компенсации затрат государства, доходы от продажи материальных и нематериальных активов, штрафы, санкции, возмещение ущерба и прочие неналоговые доходы.

Характеристика безвозмездных поступлений в районный бюджет

Межбюджетные трансферты

Под субсидиями местным бюджетам из бюджета субъекта РФ понимаются межбюджетные трансферты, предоставляемые бюджетам муниципальных образований в целях со финансирования расходных обязательств, возникающих при выполнении полномочий органов местного самоуправления по вопросам местного значения.

Дотации (от лат. «Dotatio» дар, пожертвование) предоставляются без определения конкретной цели их использования

Субвенции (от лат. «Subvenire» приходить на помощь) предоставляются на финансирование «переданных» другим публично-правовым образованиям полномочий

Субсидии (от лат. «Subsidere» поддержка) предоставляются на условиях долевого софинансирования расходов других бюджетов

Если провести аналогию с семейным бюджетом, ТО:

Дотации – это когда вы даете своему ребенку «карманные деньги»

Субвенции – это когда вы даете своему ребенку деньги и посылаете его в магазин купить продукты по списку

Субсидии – это значит, вы добавляете денег для того, чтобы ваш ребенок купил себе новый велосипед

Безвозмездные поступления от других бюджетов бюджетной системы Российской Федерации

*доля от общей суммы безвозмездных поступлений

	Дотации		*Субсидии*		*Субвенции*		*Иные МБТ*		*Прочие безвоз-мездные по-ступления*		
	Тыс. рублей	%*	Тыс. рублей	%	Тыс. рублей	%	Тыс. рублей	%	Тыс. руб-лей	%	*Итого*
2019	132 641	34	38 981	10	185 126	48	19 008	5	12 530	3	**388 286**
2020	85 086	26	20 541	6	192 962	60	25 338	7,9	300	0,1	**324 227**
2021	70 597	23	14510	5	191243,1	62	34294,9	10	30,0		**310 675**
2022	87588	26	13031,4	4	193 675	58	42 079,5	12	0		**336 355**
2023	48 013	17	12 074,6	4	183 113	64	41 528,7	15	0		**284 729**
2024	46 231	16	12 588,3	5	177 379	63	43 353,9	16	0		**279 552**

Безвозмездные поступления - это добровольные и безвозмездные поступления денежных средств, материалов, основных средств и других активов от юридических и физических лиц. Формы безвозмездных поступлений:

- межбюджетные трансферты;
- дотации и субсидии из других бюджетов бюджетной системы РФ;
- субвенции из федерального бюджета и (или) из бюджетов субъектов РФ;
- безвозмездные поступления от физических и юридических лиц, международных организаций и правительств иностранных государств, в том числе добровольные пожертвования.

Межбюджетные трансферты, предоставляемые из областного бюджета на 2022 год

Тыс. руб.

Дотации:

87 588,0

Дотации бюджетам муниципальных районов на выравнивание бюджетной обеспеченности

87 588,0

Субсидии:

13 031,4

Субсидии на софинансирование расходов по возмещению стоимости ГСМ при доставке социально-значимых товаров в малонаселенные пункты, в которых отсутствуют торговые объекты

243,2

Субсидии на организацию питания обучающихся в муниципальных образовательных организациях

7 582,7

Субсидии на создание условий для развития сельскохозяйственного производства

3 163,2

Субсидии на реализацию мероприятий по обеспечению жильём молодых семей

2 042,2

Субвенции:

193 657,0

Субвенции бюджетам муниципальных районов на ЗАГС

816,8

Единая субвенция бюджетам муниципальных районов

1 673,1

Субвенции бюджетам муниципальных районов на выполнение передаваемых полномочий в области образования

125 673.2

Субвенции бюджетам муниципальных районов на компенсацию части платы взимаемой с родителей (законных представителей) за присмотр и уход за детьми, посещающими образовательные организации, реализующие образовательные программы дошкольного образования

1 688.7

Субвенции бюджетам муниципальных районов на предоставление жилых помещений детям – сиротам и детям, оставшимся без попечения родителей, лицам из их числа по договорам найма специализированных жилых помещений

8 559.1

Прочие субсидии бюджетам муниципальных районов

55 246.1

Характеристика расходов районного бюджета

Динамика расходов районного бюджета по разделам и подразделам, тыс. рублей

Наименование	Коды				
	Ведомственной классификации		2022 год	2023 год	2024 год
	РЗ	ПР			
1	2	3	4	5	6
ОБЩЕГОСУДАРСТВЕННЫЕ ВОПРОСЫ	01		61 658,40000	53 865,25000	56 236,35000
Функционирование высшего должностного лица субъекта Российской Федерации и муниципального образования	01	02	1 693,00000	1 693,00000	1 693,00000
Функционирование законодательных (представительных) органов государственной власти и представительных органов муниципальных образований	01	03	935,00000	935,00000	935,00000
Функционирование Правительства Российской Федерации, высших исполнительных органов государственной власти субъектов Российской Федерации, местных администраций	01	04	16 145,90000	16 104,40000	16 164,40000
Судебная система	01	05	43,20000		
Обеспечение деятельности финансовых, налоговых и таможенных органов, и органов финансового (финансово-бюджетного) надзора	01	06	12 343,00000	11 184,30000	11 358,30000
Резервные фонды	01	11	2 200,00000		
Другие общегосударственные вопросы	01	13	28 298,30000	23 948,55000	26 085,65000
НАЦИОНАЛЬНАЯ ОБОРОНА	02		1 898,20000	1 962,00000	2 031,00000
Мобилизационная и вневойсковая подготовка	02	03	1 898,20000	1 962,00000	2 031,00000
НАЦИОНАЛЬНАЯ БЕЗОПАСНОСТЬ И ПРАВООХРАНИТЕЛЬНАЯ ДЕЯТЕЛЬНОСТЬ	03		4 229,30000	3 871,30000	4 321,30000
Органы юстиции	03	04	816,80000	816,80000	816,80000
Защита населения и территории от чрезвычайных ситуаций природного и техногенного характера, пожарная безопасность	03	10	3 412,50000	3 054,50000	3 504,50000
НАЦИОНАЛЬНАЯ ЭКОНОМИКА	04		9 068,90000	8 540,65000	9 422,65000
Сельское хозяйство и рыболовство	04	05	3 652,00000	3 747,85000	3 762,85000
Другие вопросы в области национальной экономики	04	12	5 416,90000	4 792,80000	5 659,80000
ЖИЛИЩНО-КОММУНАЛЬНОЕ ХОЗЯЙСТВО	05		1 681,10000	1 681,10000	1 731,10000
Жилищное хозяйство	05	01	1 681,10000	1 681,10000	1 731,10000
ОБРАЗОВАНИЕ	07		327 037,10000	303 372,00000	306 032,20000
Дошкольное образование	07	01	62 359,10000	56 293,10000	56 293,10000
Общее образование	07	02	208 811,10000	196 226,80000	198 849,00000
Дополнительное образование детей	07	03	33 403,00000	31 567,00000	31 567,00000
Молодежная политика	07	07	140,00000	42,00000	80,00000
Другие вопросы в области образования	07	09	22 323,90000	19 243,10000	19 243,10000

КУЛЬТУРА, КИНЕМАТОГРАФИЯ	08		32 199,50000	31 887,00000	32 287,00000
Культура	08	01	31 249,00000	30 936,50000	31 336,50000
Другие вопросы в области культуры, кинематографии	08	04	950,50000	950,50000	950,50000
СОЦИАЛЬНАЯ ПОЛИТИКА	10		29 470,90000	27 666,20000	28 053,00000
Пенсионное обеспечение	10	01	4 100,00000	4 100,00000	4 500,00000
Охрана семьи и детства	10	04	25 370,90000	23 566,20000	23 553,60000
ФИЗИЧЕСКАЯ КУЛЬТУРА И СПОРТ	11		3 857,50000	3 127,00000	3 877,00000
Физическая культура	11	01	3 857,50000	3 127,00000	3 877,00000
МЕЖБЮДЖЕТНЫЕ ТРАНСФЕРТЫ ОБЩЕГО ХАРАКТЕРА БЮДЖЕТАМ БЮДЖЕТНОЙ СИСТЕМЫ РОССИЙСКОЙ ФЕДЕРАЦИИ	14		43 107,00000	27 649,00000	21 860,00000
Дотации на выравнивание бюджетной обеспеченности субъектов Российской Федерации и муниципальных образований	14	01	37 907,00000	27 649,00000	21 860,00000
Иные дотации	14	02	5 200,00000		
Условно утвержденные расходы	99			5 037,00000	9 822,00000
Условно утвержденные расходы	99	99		5 037,00000	9 822,00000
ИТОГО:			514 207,90000	469 426,30000	477 743,20000

Диаграмма

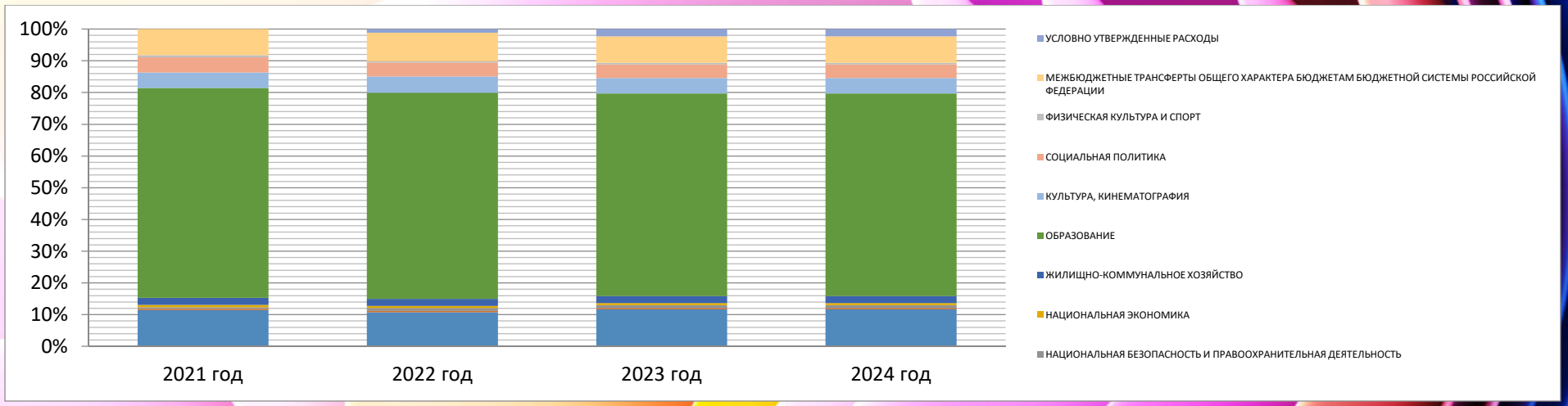

Расходы на социальную сферу в общих расходах районного бюджета в 2022-2024г.г.

2022 год	2023 год	2024 год
392 565,0 тыс. рублей	366 052,2 тыс. рублей	370 249,2 тыс. рублей
76%	78%	77%

Расходы на социальную сферу включают в себя расходы на образование, культуру, социальную поддержку населения, физическую культуру и спорт и охватывают 20 % населения района.

Государственная поддержка в сфере образования на 2022 год

Дошкольное образование

Сумма расходов на дошкольное образование составит **62 359,1 тыс. рублей**. Из них на предоставление услуги ДОУ **39 585,0 тыс. рублей**, на воспитание и обучение инвалидов в образовательных учреждениях, реализующих программу дошкольного образования, а также предоставление компенсации затрат родителей на воспитание и обучение детей-инвалидов на дому **238,1 тыс. рублей**, на обеспечение государственных гарантий **21 862,0 тыс. рублей**.

Общее образование

Сумма расходов на общее образование в 2022 году составит **208 811,1 тыс. рублей**. Из них на обеспечение государственных гарантий прав граждан на получение общедоступного и бесплатного начального, основного, среднего общего образования, а также дополнительного образования детей в муниципальных образовательных организациях **103 811,2 тыс. рублей.** На предоставление общедоступного бесплатного начального общего, основного общего, среднего(полного) общего образования по общеобразовательным программам **82 924,8 тыс. рублей.** Обеспечение дотацией на питание учащихся ОУ (по 5,0 рублей в день из местного бюджета, по 8 рублей в день на одного учащегося из областного бюджета) – 8 680,4 тыс. рублей, на финансовое обеспечение двухразовым питанием лиц с ограниченными возможностями здоровья 1 256,8 тыс. рублей. На ежемесячное вознаграждение за классное руководство 10 061,9 тыс. рублей. На обеспечение пожарной безопасности образовательных организаций 2 086,0 тыс. рублей

Дополнительное образование

Включают в себя: организацию предоставления дополнительного образования детей в сумме **25 426,0 тыс. рублей,** организацию и предоставление доп. образования в сфере культуры и искусства **7 977,0 тыс. рублей.**

Сведения о расходах бюджета на 2022 год и плановый период 2023 и 2024 годов в разрезе целевых групп

тыс. руб.

№п/п	Наименование	Категория получателей	Оценка численности получателей	Размер выплаты (тыс. рублей)	Объем бюджетных ассигнований на 2022 год	Объем бюджетных ассигнований на 2023 год	Объем бюджетных ассигнований на 2024 год
1	Осуществление переданных полномочий по выплате компенсации части родительской платы за присмотр и уход за детьми, посещающими образовательные организации, реализующие общеобразовательную программу дошкольного образования	Право на получение компенсации имеет один из родителей(законных представителей), размер компенсации внесших родительскую плату за содержание ребенка в соответствующем образовательном учреждении	480	0,862.	1688,7	1688,7	1688,7
2	Выплаты семьям опекунов на содержание подопечных детей	Назначение и выплата денежных средств производится на детей-сирот и детей, оставшихся под опекой(попечительством), родители которых неизвестны или не в состоянии лично осуществлять их воспитание	22	6,807	2078,2	2078,2	2078,2
3	Выплаты приемной семье на содержание подопечных детей	Приемные родители за выполнение возложенных обязанностей по содержанию, воспитанию и образованию приемного ребенка(детей), заключившим договор о передаче ребенка(детей)в приемную семью	49	807	2660,0	2660,0	2660,0

Улучшение жилищных условий граждан

8 559,1 тыс. рублей

Обеспечение жилым помещением детей-сирот – 9 человек

1 400,6 тыс. рублей

Обеспечение жильем социального найма отдельной категории граждан - 2 человека

2 975,7 тыс. рублей

Жильё молодым семьям

Ведомственная структура расходов районного бюджета

Наименование ГРБС	План 2021	План 2022	План 2023	План2024
Муниципальное учреждение Администрация муниципального образования Курманаевский район Оренбургской области	69 047,7	70 244,6	62 708,3	67 470,8
Совет депутатов муниципального образования Курманаевский район Оренбургской области	915,3	935,0	935,0	935,0
Счетная палата муниципального образования Курманаевский район Оренбургской области	1 095,4	1 128,0	1 128,0	1 128,0
Финансовый отдел Администрации Курманаевского района	71 905,7	69 794,5	56 825,1	57 365,3
Отдел образования Администрации Курманаевского района Оренбургской области	335 399,9	331 904,5	308 252,9	310 867,1
Отдел культуры Администрации Курманаевского района Оренбургской области	36 018,0	40 201,5	39 557,0	39 977,0
ИТОГО расходов:	514 382,0	514 207,9	769 426,3	477 743,2

Межбюджетные трансферты муниципальным образованиям сельским поселениям из районного бюджета

Год	Сумма
2020	40 068,8
2021	46 852,0
2022	43 107,0
2023	27 649,0
2024	21 860,0

(Тыс. рублей)

Динамика расходов районного бюджета в рамках муниципальных программ и непрограммных мероприятий

№	Муниципальные программы	Факт 2020	План 2021	План 2022	План 2023	План 2024
01	Развитие системы образования Курманаевского района	325 698,4	314 297,5	340261,8	316437,7	319051,9
02	Социальная поддержка граждан Курманаевскогораойна	12 708,9	8 653,3	10691,6	10702,5	10752,5
03	Защита населения и территории муниципального образования Курманаевский район от чрезвычайных ситуаций природного и техногенного характера	3 642,0	3 052,0	3412,5	3054,5	3504,5
04	Оздоровление экологической обстановки на территории Курманаевского района	0,0	100,0	0,0	0,0	0,0
05	Повышение безопасности дорожного движения в Курманаевском районе на 2019-2024 годы	100,0	0,0	100,0	0,0	0,0
06	Стимулирование развития жилищного строительства МО Курманаевском районе	1 300,7	1 083,9	2975,7	1517,1	1844,5
07	Профилактика правонарушении и противодействие преступности в Курманаевском районе	75,0	107,0	177,0	12,0	12,0
08	Развитие физической культуры и спорта, повышение эффективности реализации молодежной политики в Курманаевском районе	6 317,6	2 608,0	3962,5	3169,0	3957,0
09	Развитие культуры Курманаевского района	29 711,8	27 517,6	31249,0	30936,5	31336,5
10	Реализация муниципальной политики в муниципальном образовании Курманаевского района Оренбургской области	29 516,5	27 408,4	32155,1	30071,55	32213,65
11	Экономическое развитие Курманаевского района	6 917,5	7 064,7	8330,9	8008,05	8523,05
12	Противодействие экстремизму и профилактика терроризма на территории муниципального образования Курманаевский район	12,0	13,0	13,0	13,0	13,0
13	Управление земельно-имущественным комплексом и создание системы кадастра недвижимости на территории муниципального образования Курманаевский район Оренбургской области	2 671,3	719,5	1028,3	823,3	908,3
14	Управление муниципальными финансами и муниципальным долгом муниципального образования Курманаевский район	63 388,7	63 986,3	69 794,5	51020,3	45 474,3
	Непрограммные мероприятия	9 105,1	8 006,4	10056,0	7 856,0	8 256,0
	Условно-утвержденные расходы	0	0,0	0,0	5 804,8	11 851,0
	ВСЕГО:	491 165,5	46 4617,6	514 207,9	469 426,3	477 743,2
	Уровень программных расходов (%)	98	98	98	99	98

Предельный объем муниципального внутреннего долга Курманаевского района

тыс. руб.

Наименование	на 2022	на 2023	на 2024
1. Бюджетные кредиты, привлеченные из других бюджетов бюджетной системы Российской Федерации	0	0	0
2. Кредиты, привлеченные от кредитных организаций	0	0	0
3. Муниципальные гарантии Курманаевского района	0	0	0
4. Муниципальные ценные бумаги Курманаевского района	0	0	0
ИТОГО РАСХОДОВ	0	0	0

Предельный объем муниципального долга - установленный Бюджетным кодексом Российской Федерации максимальный объем долговых обязательств, которые может принять на себя муниципальное образование.

Предельный объем муниципального долга равен объему доходов соответствующего бюджета без учета финансовой помощи из бюджетов других уровней бюджетной системы Российской Федерации.

Детский бюджет

Детский бюджет *- это аккумулированный в местном бюджете объем бюджетных ассигнований на реализацию комплекса мероприятий по созданию благоприятных условий для каждого ребенка по его воспитанию, дошкольному, общему, дополнительному образованию, по использованию возможности для занятий спортом, организации детского отдыха и оздоровления детей.*

В соответствии с Национальной стратегией действий в интересах детей, подписанной Президентом Российской Федерации 1 июня 2012 года, в Российской Федерации должны создаваться условия для формирования достойной жизненной перспективы для каждого ребенка, его образования, воспитания и социализации, максимально возможной самореализации в социально позитивных видах деятельности.

Направления поддержки семьи и детей в Курманаевском районе на 2022 год и плановый период 2023 и 2024 годов

(тыс. рублей)

В сфере образования	**316 180,3**	**295 644,3**	**298 451,3**
В сфере обеспечения жильем и улучшения жилищных условий	8 559,1	8 559,1	8 559,1
Муниципальная поддержка сфере социальной политики	12 147,4	11 801,3	11 793,3

Публичные нормативные обязательства Курманаевского района

Наименование	2020 год	2021 год	2022 год	2023 год	2024 год
Осуществление переданных полномочий по выплате компенсации части родительской платы за просмотр и уход за детьми, посещающими образовательные организации, реализующие образовательную программу дошкольного образования	1 283,4	1 688,7	1 688,7	1 688,7	1 688,7
Осуществление переданных полномочий по содержанию ребенка в семье опекуна	2 664,1	1 735,3	2 078,2	2 078,2	2 078,2
Осуществление переданных полномочий по содержанию ребенка в приёмной семье, а также выплате вознаграждения, причитающегося приёмному родителю	4 003,6	3 806,3	2 660,0	2 660,0	2 660,0
Пенсии муниципальных служащих за выслугу лет	3 764,1	3 800,0	4 100,0	4 100,0	4 500,0
ИТОГО:	12 031,3	11 264,6	10 526,9	10 526,9	10 926,9

Реализация «майских» Указов Президента РФ

Тыс. рублей

Категория работников муниципальных учреждений	Фактически сложившийся показатель среднемесячной заработной платы, рублей 2021 год	Запланированный показатель среднемесячной заработной платы, рублей 2022 год
Педагогические работники учреждений общего образования	31 579	
Педагогические работники учреждений дополнительного образования в сфере образования	35 000	37 500
Педагогические работники учреждений дополнительного образования в сфере культуры	35 500	37 500
Педагогические работники дошкольных образовательных учреждений	28 000	
Работники учреждений культуры	29 286	31 220
Минимальный размер оплаты труда	14 711	15 660

Сведения о целевых показателях (индикаторах), планируемых к достижению в результате реализации муниципальных программ

Наименование показателя (индикатора)	Годы		
	2022	2023	2024
Образование			
Обеспеченность населения услугами дошкольного образования (%)	98	100	100
Удельный вес численности обучающихся муниципальных общеобразовательных организаций, которым предоставлена возможность обучаться в соответствии с основными современными требованиями, в общей численности обучающихся (%)	100	100	100
Удельный вес числа образовательных организаций, обеспечивающих представление норма-тивно - закрепленного перечня сведений о своей деятельности на официальных сайтах, в об-щем числе образовательных организаций (%)	100	100	100
Удельный вес детей-сирот и детей, оставшихся без попечения родителей, обеспеченных ком-фортными условиями для обучения и проживания, в общей численности детей этой категории (%)	94	96	96
Доля общеобразовательных организаций, создавших условия для совершенствования органи-зации питания обучающихся в общем числе общеобразовательных организаций района (%)	100	100	100
Доля образовательных организаций, создавших условия для безопасного пребывания обучаю-щихся, воспитанников, работников в общем числе образовательных организаций (%)	100	100	100
Доля исполнения бюджетных обязательств в отчетном году образовательными организациями, учреждениями, подведомственными отделу образования, в общем объеме запланированных бюджетных обязательств (%)	100	100	100
Удельный вес численности детей, принявших участие в массовых спортивных, досуговых и ин-теллектуальных мероприятиях, в общем количестве детей школьного возраста (%)	100	100	100
Социальная поддержка			
Удельный вес проведенных мероприятий с участием граждан, нуждающихся в социальной под-держке государства, от запланированных (%)	100	100	100

Удельный вес проведенных мероприятий по патриотическому воспитанию от запланированных (%)	100	100	100
Доля объектов, доступных для инвалидов и маломобильных групп населения в социальной сфере (от общего количества таких объектов (%)	26	27	28
Удельный вес социально ориентированных некоммерческих организаций, получивших субсидию в текущем финансовом году из бюджета муниципального образования Курманаевский район Оренбургской области, от количества участвующих в конкурсе (%)	100	100	100
Процент освоения денежных средств (субвенций) на обеспечение жильем отдельных категорий граждан и детей-сирот, детей, оставшихся без попечения родителей, лиц из числа детей-сирот и детей, оставшихся без попечения родителей (%)	100	100	100
Защита населения			
Обеспеченность деятельности и укрепление материально-технической базы ЕДДС от нормативов, утвержденных Правительственной комиссией по предупреждению и ликвидации чрезвычайных ситуаций и обеспечению пожарной безопасности (%)	97,0	97,5	98
Доля спасенных от числа пострадавших при чрезвычайных ситуациях, пожарах, происшествиях на водных объектах (%)	91	92	93
Безопасность дорожного движения			
Количество изготовленных информационных материалов	9	10	11
количество проведенных массовых мероприятий, направленных на профилактику безопасности дорожного движения, ед.	7	8	8
Обеспечение жильем			
Доля внесенных изменений в схему территориального планирования от запланированных, (%)	0	100	0
Количество молодых семей (всех категорий) и специалистов Курманаевского района, улучшивших свои жилищные условия с помощью предоставляемых социальных выплат, чел.	1	1	1
Правопорядок			

Доля несовершеннолетних, трудоустроенных в свободное от учебы время, охваченных различными формами летней занятости, прошедших оздоровление в период летнего отдыха из семей, находящихся в социально-опасном положении, состоящих на учете в органах внутренних дел и комиссии по делам несовершеннолетних и защите их прав в общей численности несовершеннолетних, состоящих на всех видах профилактического контроля, подлежащих трудоустройству и оздоровлению, (%)	17,5	18,0	18,5
Доля обучающихся, прошедших социально - психологическое тестирование в общей численности обучающихся, подлежащих тестированию, %)	21	21,5	22,0
Спорт			
Доля молодежи, участвующей в молодежных мероприятиях Программы, в общем количестве молодежи, (%)	35	35,5	36,0
Доля молодых людей, систематически занимающихся физической культурой и спортом, в общем количестве молодежи (%)	99,7	99,8	99,9
Культура			
Количество посещений библиотек (по отношению к предыдущему году), (%)	109	109	109
Количество участников культурно - досуговых мероприятий (по отношению к предыдущему году), (%)	100,0	100,0	100,0
Количество участников мероприятий, направленных на этнокультурное развитие народов России, проживающих на территории муниципального образования Курманаевский район, и гармонизацию межнациональных отношений, чел.	2 300	2 400	1500
Муниципальная политика			
Доля служащих, прошедших переподготовку, повышение квалификации и участвующих в обучающих мероприятиях (видеоконференциях, семинарах, конференциях, круглых столах, выставках, вебинарах и т.д.) от общей численности муниципальных служащих, (%)	77,77	80,55	83,55

Количество заключенных муниципальных контрактов и договоров на оказание коммунальных услуг, проведение технического обслуживания, ремонтных работ и других договоров, ед.	80	80	80
Доля переписных участков Курманаевского района в общем количестве принявших участие во Всероссийской переписи населения 2021 года	100	0	0
Экономическое развитие			
Количество государственных и муниципальных услуг, оказанных на 1000 жителей МО Курманаевский район на бумажных носителях, ед.	426	391	382
Количество государственных и муниципальных услуг, оказанных на 1000 жителей МО Курманаевский район в электронном виде, ед.	696	771	771
Доля субъектов малого и среднего предпринимательства, самозанятых граждан получивших консультационную услугу, информационную поддержку, участвующих в работе «круглых столов», семинаров, конференций в общем количестве субъектов, ед.	26	26	26
Доля суммы завезенных товаров в отдаленные, труднодоступные, малонаселенные пункты в общем объеме оборота розничной торговли, ед.	4,6	4,6	4,6
Доля долгосрочных тарифов в общем количестве утвержденных	100	100	100
Доля фактически отловленных безнадзорных домашних животных от общего количества запланированных, (%)	100	100	100
Индекс производства продукции сельского хозяйства в хозяйствах всех категорий (в сопоставимых ценах)	103,4	103,5	102,9
Профилактика терроризма			
Количество размещенных тематических материалов в СМИ, на официальном сайте муниципального образования Курманаевский район, ед.	8	0	0
Количество подготовленного, изготовленного и размещенного информационного материала, направленного на повышение бдительности у населения по предупреждению и пресечению экстремистской деятельности, а также заинтересованности в противодействии экстремизму на территории муниципального образования Курманаевский район , ед.	1	0	0
Управление земельно-имущественным комплексом			
Количество объектов недвижимости, принятых в муниципальную собственность, переданных в пользование, ед.	2	2	2

Количество сформированных и поставленных на кадастровый учет земельных участков из земель, государственная собственность на которые не разграничена, для предоставления их физическим и юридическим лицам, ед.	10	5	5
Количество объектов муниципальной собственности и иного имущества, находящегося в пользовании органов местного самоуправления муниципального образования Курманаевский район, в отношении которых осуществляются расходы на содержание, охрану и техническое обслуживание, ед.	44	44	44
Управление муниципальными финансами			
Наличие утвержденного бюджета на очередной финансовый год и плановый период, ед.	1	1	1
Отсутствие кассового разрыва в бюджетах муниципальных образований сельских поселений, ед.	1	1	1
Доля объема муниципального долга Курманаевского района по состоянию на 1 января года, следующего за отчетным, к общему годовому объему доходов районного бюджета в отчетном финансовом году (без учета объемов безвозмездных поступлений), (%)	< =1,0	< =1,0	< =1,0
Доля объема просроченной кредиторской задолженности муниципальных учреждений к общему объему расходов районного бюджета,(%)	0,2	0,2	0,2
Соотношение количества установленных фактов финансовых нарушений и общего количества решений, принятых по фактам финансовых нарушений,(%)	100	100	100
Увеличение объема размещенной информации о бюджете и бюджетном процессе в сети Интернет,(%)	103	103	103
Охрана труда			
Количество оказанных консультаций по вопросам охраны труда	50	50	50
Количество рабочих мест, в отношении которых проведена специальная оценка условий труда	1851	1852	1853
Удельный вес работников, прошедших предварительные и периодические осмотры, в общей численности работников, занятых во вредных и (или) опасных условиях труда	93	94	95
Количество руководителей организаций, предприятий и учреждений всех форм собственности, заслушанных на комиссии по охране труда	7	8	9

Комплексное развитие сельских территорий			
Количество семей, проживающих в сельской мнстности, улучшивших жилищные условия	4	4	4
Количество реализованных проектов комплексного развития сельских территорий	0	1	0
Доля социально значимых объектов, подключенных к сети «Интернет»	100	100	100
Противодействие коррупции			
Доля проведенных заседаний комиссии по координации работы по противодействию коррупции в муниципальном образовании Курманаевский район в общем количестве запланированных заседаний комиссии по координации работы по противодействию коррупции в муниципальном образовании Курманаевский район на текущий год	100	100	100
Доля самостоятельных структурных подразделений администрации, администраций сельсоветов, внедривших антикоррупционные планы, направленные на предупреждение и пресечение коррупции, в общем количестве самостоятельных структурных подразделений администрации, администраций сельсоветов	100	100	100
Доля начальников самостоятельных структурных подразделений администрации, глав администраций сельсоветов, заслушанных на заседании комиссии по координации работы по противодействию коррупции в Администрации Курманаевского района с отчетом о реализации антикоррупционных мероприятий, чья работа признана удовлетворительной, от общего числа заслушанных	4	4	4
Число муниципальных служащих муниципального образования Курманаевский район, включенных в Перечень коррупционно-опасных должностей муниципальной службы и ежегодно прошедших повышение квалификации и обучение по образовательным программам в области противодействия коррупции	1	1	1
Число муниципальных служащих муниципального образования Курманаевский район и органов местного самоуправления муниципальных образований сельских поселений Курманаевского района, принявших участие в обучающих мероприятиях, мероприятиях по обмену опытом	45	45	45
Количество проведенных мероприятий по актуальным вопросам противодействия коррупции в муниципальном образовании Курманаевский район (семинаров, круглых столов, конференций)	2	2	2

Контактная информация

Информация подготовлена Финансовым отделом администрации Курманаевского района Оренбургской области

Адрес:
461060, Оренбургская область, Курманаевский район, с. Курманаевка, пл. Ленина, 1
e-mail: kurfin@mail.ru
Сайт: https://kurfin.ru
Телефоны:
8 (35341) 2-13-77 начальник финансового отдела Самонина Светлана Яковлевна
8 (35341) 2-11-36 заместитель начальника Алякскина Елена Викторовна
8 (35341) 2-11-36 начальник бюджетного отдела Кривощапова Юлия Витальевна
8 (35341) 2-16-14 начальник отдела казначейского исполнения бюджета Калмыкова Светлана Владимировна
8 (35341) 2-24-46 главный бухгалтер Рябова Ирина Владимировна
8 (35341) 2-35-35 факс, юрисконсульт

График работы:
С понедельника по пятницу с 9-00 до 17-00, обеденный перерыв с 13-00 до 14-00 приём для граждан по личным вопросам – каждый понедельник с 16-00 до 17-00